


Comment activer son compte parent ?

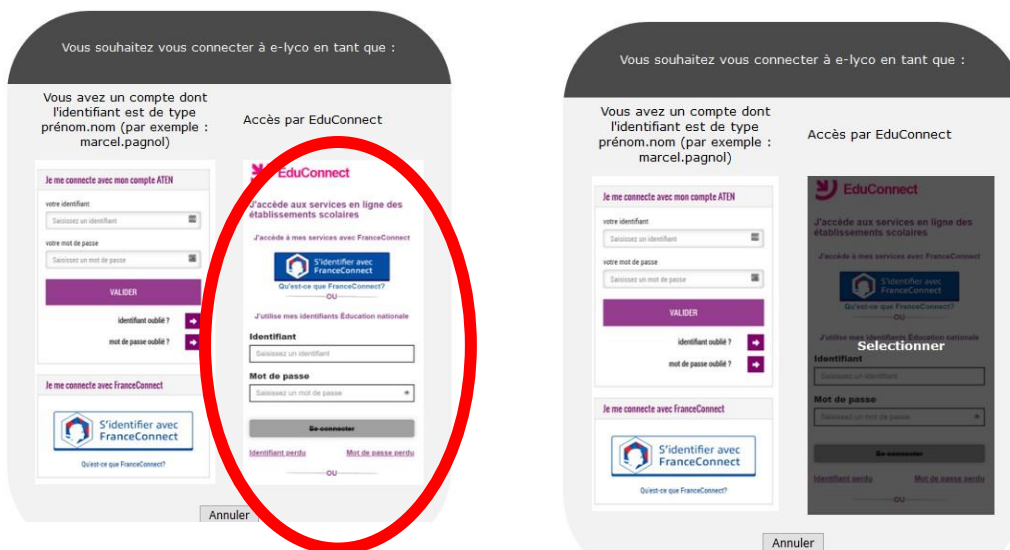
Sur le site du collège : <https://laubrac.loire-atlantique.e-lyco.fr> cliquer sur « Connexion »



Cliquer sur « d'un établissement public ou privé »



Choisir à droite la fenêtre « EduConnect »



Descendre pour lire la deuxième page



1^{ère} méthode avec EduConnect

J'accède à mes services avec FranceConnect

 S'identifier avec FranceConnect

FranceConnect est la solution proposée par l'État pour simplifier votre connexion aux services en ligne.

OU

J'utilise mes identifiants Éducation nationale

Identifiant

Mot de passe


Se connecter

[Identifiant perdu](#) [Mot de passe perdu](#)

OU

Je n'ai pas encore d'identifiant

[Mentions légales](#) [Besoin d'aide ?](#)

 MINISTÈRE DE L'ÉDUCATION NATIONALE ET DE LA JEUNESSE

Je souhaite activer mon compte EduConnect

Vous pouvez activer votre compte EduConnect via SMS si vous avez communiqué un numéro de téléphone portable à l'école ou à l'établissement.

Je n'ai pas encore d'identifiant

À la première connexion :

- sur la page de connexion EduConnect, cliquez sur le lien 'Je n'ai pas encore d'identifiant'
- cliquez sur le bouton 'Créer mon compte', indiquez vos nom, prénom et numéro de téléphone portable
- renseignez le code de validation reçu par SMS et la date de naissance de votre(vos) enfant(s)
- **notez votre identifiant EduConnect** et choisissez votre mot de passe, votre compte est activé

Pour les connexions suivantes, vous utiliserez votre identifiant EduConnect et votre mot de passe.

2^{ème} méthode avec FranceConnect

J'accède à mes services avec FranceConnect

 S'identifier avec FranceConnect

FranceConnect est la solution proposée par l'État pour simplifier votre connexion aux services en ligne.

OU

J'utilise mes identifiants Éducation nationale

Identifiant

Mot de passe

Se connecter

[Identifiant perdu](#) [Mot de passe perdu](#)

OU

Je n'ai pas encore d'identifiant

[Mentions légales](#) [Besoin d'aide ?](#)

 MINISTÈRE DE L'ÉDUCATION NATIONALE ET DE LA JEUNESSE

Je souhaite utiliser FranceConnect

Vous pouvez accéder aux services numériques qui sont mis à votre disposition en utilisant FranceConnect si vous avez communiqué un numéro de téléphone portable à l'école ou à l'établissement.



À la première connexion :

- sur la page de connexion EduConnect, cliquez sur le bouton 'S'identifier avec FranceConnect'
- choisissez un compte que vous connaissez parmi ceux disponibles (le compte **impots.gouv.fr, ameli.fr, l'Identité Numérique La Poste, MobileConnect et moi, msa.fr et Alicem**)
- à la première connexion avec FranceConnect, indiquez le numéro de téléphone portable communiqué à l'école ou à l'établissement puis le code de validation reçu par SMS et la date de naissance de votre(vos) enfant(s)

Pour les connexions suivantes, vous serez reconnu automatiquement.

Si vous avez plusieurs enfants scolarisés, il sera possible de les rattacher à ce nouveau compte lors de la première connexion.

Si vous n'avez pas indiqué de téléphone portable lors de l'inscription au collège, il faut prendre contact auprès de l'établissement avant d'activer le compte.