

# Trouver son travail avec l'application

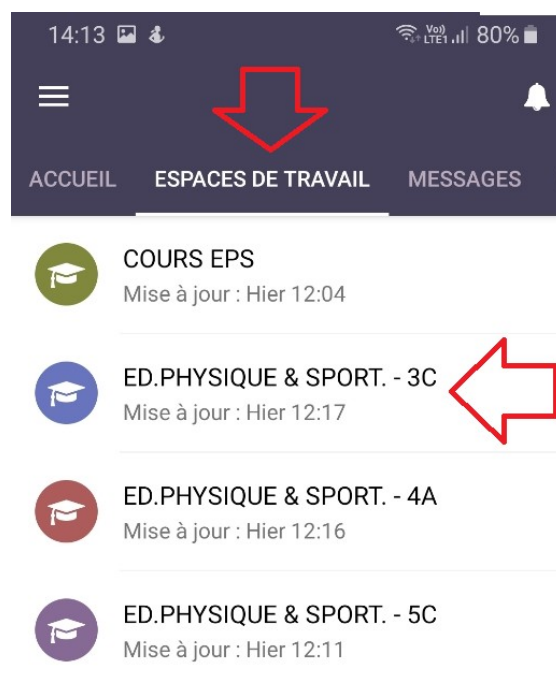
## L'accueil

On y retrouve l'ensemble des dernières publications des enseignants, toutes disciplines confondues par ordre chronologique



## Les espaces de travail:

Retrouver tous les cours disciplinaires.



Cliquez sur l'un d'entre eux pour accéder à l'espace de travail

← ED.PHYSIQUE & SPORT. - 3C

- Actualités de l'espace de travail Les messages liés au cours avec commentaires éventuels des élèves
- Dernières modifications Les derniers documents mis en ligne par le professeur
- Tâches Les exercices, devoirs, tâches à réaliser
- Événements
- Plans
- Ressources L'ensemble des ressources proposées par le professeur
- État et suivi Pour voir les ressources que j'ai déjà vu et celle que je n'ai pas encore regardées

L'état et suivi permet de vérifier l'ensemble du travail et les oublis éventuels

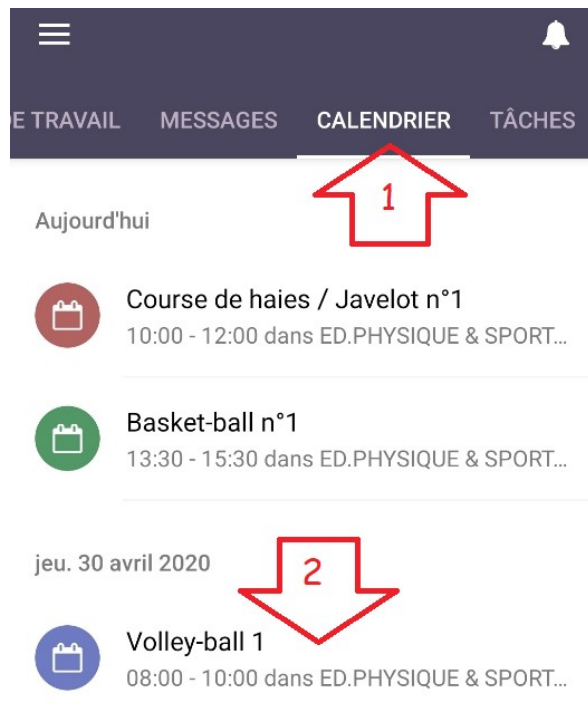
← État et suivi

- Rapport sur les compétences
- Progressions individuelles
- Récapitulatif

## Le calendrier

1- Cliquer sur Calendrier

2- Cliquer sur le cours

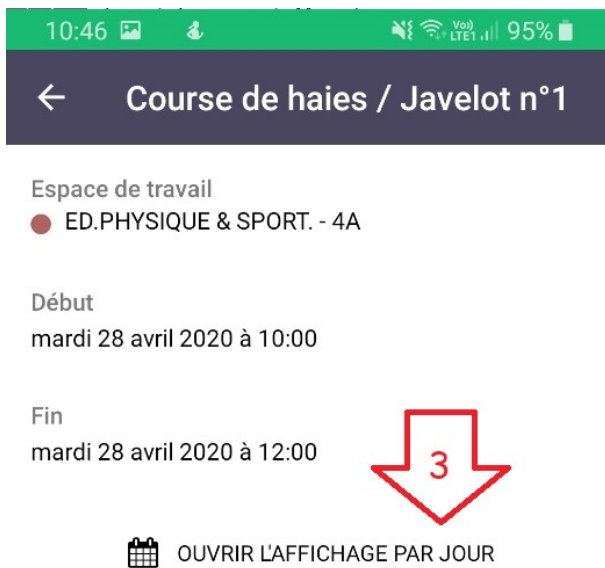


3- Cliquez sur affichage par jour



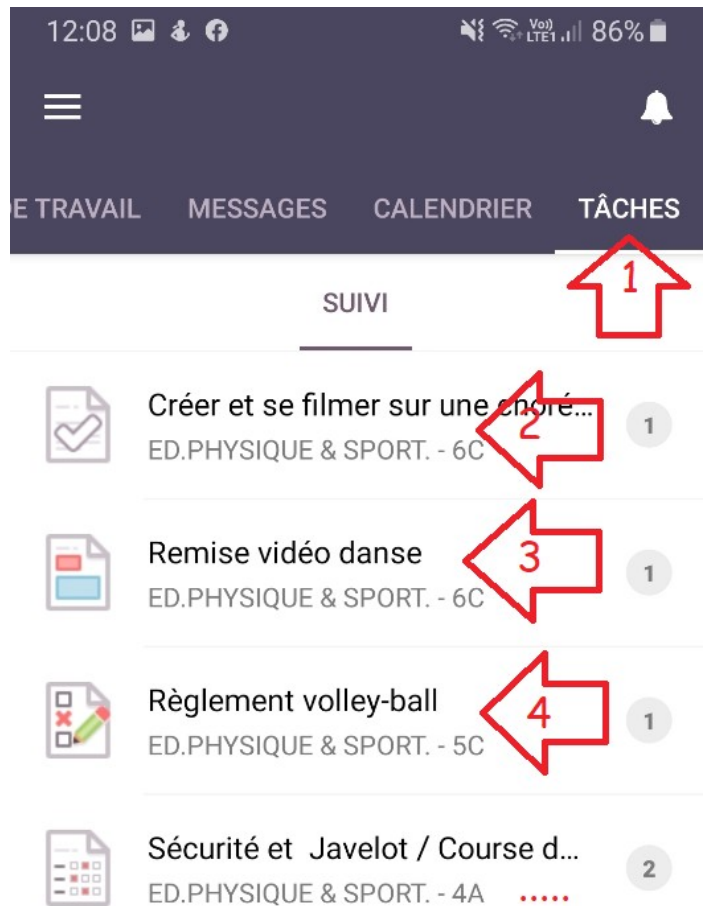
4- Passer en lecture liste

5- Cliquer sur les devoirs et différentes ressources pour faire le travail demandé



## Les tâches

Une fois la tâche réalisée, elle disparaîtra pour 3 et 4



Pour la tâche 2 il faut cliquer sur OUI, une fois la tâche réalisée pour faire disparaître le travail

